

MINERGIE® Gebäude Schweiz bis Ende 2009 (alle Standards)						
Labeljahr		Wohnen		Dienstleistung und Industrie		Total
		Neubau	Modernisierung	Neubau	Modernisierung	
1998	Anzahl Gebäude	189	8	4	2	203
	m ² EBF	58'546	6'237	15'978	8'790	89'551
1999	Anzahl Gebäude	120	11	6	1	138
	m ² EBF	50'290	14'594	18'111	3'112	86'107
2000	Anzahl Gebäude	328	33	23	6	390
	m ² EBF	157'054	35'507	89'320	34'600	316'481
2001	Anzahl Gebäude	484	44	34	11	573
	m ² EBF	205'117	23'348	229'357	20'820	478'642
2002	Anzahl Gebäude	655	48	62	13	778
	m ² EBF	365'021	47'538	327'806	57'239	797'604
2003	Anzahl Gebäude	672	70	51	20	813
	m ² EBF	371'656	51'875	120'684	118'266	662'481
2004	Anzahl Gebäude	768	82	89	24	963
	m ² EBF	482'978	48'959	372'913	44'615	949'465
2005	Anzahl Gebäude	971	73	78	22	1'144
	m ² EBF	601'281	40'467	387'765	87'290	1'116'803
2006	Anzahl Gebäude	1'163	72	85	30	1'350
	m ² EBF	842'933	38'786	585'509	298'607	1'765'835
2007	Anzahl Gebäude	1'683	117	122	34	1'956
	m ² EBF	1'149'185	66'502	832'958	183'325	2'231'970
2008	Anzahl Gebäude	2'700	220	188	50	3'158
	m ² EBF	2'091'429	112'360	1'287'322	211'213	3'702'324
2009	Anzahl Gebäude	3'338	204	267	64	3'873
	m ² EBF	2'492'508	114'977	888'634	228'665	3'724'784
Total	Anzahl Gebäude	13'071	982	1'009	277	15'339
	m ² EBF	8'867'998	601'150	5'156'357	1'296'542	15'922'047

MINERGIE® Module			
Wand / Dach	Fenster	Türen	Beleuchtung
16			
36			
9			
31			
4			
13	7		
13	8		
17	12		
9	18	1	
8	7	2	38
3	22	0	193
0	57	26	129
159	131	29	360

* Berücksichtigt werden definitive und provisorische Labels, also fertig erstellte Gebäude und Gebäude in Planung oder im Bau. Weil nicht alle Gebäude gemäss den MINERGIE®-Standards fertig gestellt werden und darum das definitive Label nicht erhalten, kann es zu kleinen Differenzen gegenüber früheren Statistiken kommen.

aktualisiert: 24.02.10 AgB

MINERGIE® + MADE IN SWITZERLAND

MINERGIE® Agentur Bau

St. Jakobs-Strasse 84, 4132 Muttenz, Telefon 061 467 45 10, Fax 061 467 45 43, agentur@minergie.ch, www.minergie.ch



Aufteilung nach Standard

MINERGIE® Gebäude						
Labeljahr		Wohnen		Dienstleistung und Industrie		Total
		Neubau	Modernisierung	Neubau	Modernisierung	
1998	Anzahl Gebäude	189	8	4	2	203
	m ² EBF	58'546	6'237	15'978	8'790	89'551
1999	Anzahl Gebäude	120	11	6	1	138
	m ² EBF	50'290	14'594	18'111	3'112	86'107
2000	Anzahl Gebäude	328	33	23	6	390
	m ² EBF	157'054	35'507	89'320	34'600	316'481
2001	Anzahl Gebäude	484	44	34	11	573
	m ² EBF	205'117	23'348	229'357	20'820	478'642
2002	Anzahl Gebäude	655	48	62	13	778
	m ² EBF	365'021	47'538	327'806	57'239	797'604
2003	Anzahl Gebäude	668	70	50	20	808
	m ² EBF	370'345	51'875	120'090	118'266	660'576
2004	Anzahl Gebäude	742	82	87	24	935
	m ² EBF	468'433	48'959	364'013	44'615	926'020
2005	Anzahl Gebäude	945	73	78	22	1'118
	m ² EBF	580'902	40'467	387'765	87'290	1'096'424
2006	Anzahl Gebäude	1'108	72	81	30	1'291
	m ² EBF	795'405	38'786	575'633	298'607	1'708'431
2007	Anzahl Gebäude	1'620	117	113	34	1'884
	m ² EBF	1'124'325	66'502	754'982	183'325	2'129'134
2008	Anzahl Gebäude	2'582	214	173	49	3'018
	m ² EBF	1'981'582	110'421	1'134'332	208'161	3'434'496
2009	Anzahl Gebäude	3'052	190	246	62	3'550
	m ² EBF	2'355'402	108'601	833'610	224'082	3'521'695
Total	Anzahl Gebäude	12'493	962	957	274	14'686
	m ² EBF	8'512'422	592'835	4'850'997	1'288'907	15'245'161

* definitive und provisorische Zertifikate

aktualisiert: 24.02.10 AgB

MINERGIE®  MADE IN SWITZERLAND

MINERGIE® Agentur Bau

St. Jakobs-Strasse 84, 4132 Muttentz, Telefon 061 467 45 10, Fax 061 467 45 43, agentur@minergie.ch, www.minergie.ch



MINERGIE-P® Gebäude						
Labeljahr		Wohnen		Dienstleistung und Industrie		Total
		Neubau	Modernisierung	Neubau	Modernisierung	
2003	Anzahl Gebäude	4		1		5
	m ² EBF	1'311		594		1'905
2004	Anzahl Gebäude	26		2		28
	m ² EBF	14'545		8'900		23'445
2005	Anzahl Gebäude	26				26
	m ² EBF	20'379				20'379
2006	Anzahl Gebäude	48		1		49
	m ² EBF	19'832		381		20'213
2007	Anzahl Gebäude	55		4		59
	m ² EBF	16'292		41'871		58'163
2008	Anzahl Gebäude	98	6	6		110
	m ² EBF	67'684	1'939	44'327		113'950
2009	Anzahl Gebäude	238	13	8	2	261
	m ² EBF	102'642	5'666	29'187	4'583	142'078
Total	Anzahl Gebäude	495	19	22	2	538
	m ² EBF	242'685	7'605	125'260	4'583	380'133

* definitive und provisorische Zertifikate

aktualisiert: 24.02.10 AgB

MINERGIE®  **MADE IN SWITZERLAND**

MINERGIE® Agentur Bau
 St. Jakobs-Strasse 84, 4132 MuttENZ, Telefon 061 467 45 10, Fax 061 467 45 43, agentur@minergie.ch, www.minergie.ch



MINERGIE-ECO® Gebäude						
Labeljahr		Wohnen		Dienstleistung und Industrie		Total
		Neubau	Modernisierung	Neubau	Modernisierung	
2006	Anzahl Gebäude	3		2		5
	m ² EBF	6'548		8'085		14'633
2007	Anzahl Gebäude	6		4		10
	m ² EBF	7'986		34'589		42'575
2008	Anzahl Gebäude	16		7	1	24
	m ² EBF	31'140		48'314	3'052	82'506
2009	Anzahl Gebäude	12		9		21
	m ² EBF	14'794		20'523		35'317
Total	Anzahl Gebäude	37		22	1	60
	m ² EBF	60'468		111'511	3'052	175'031

MINERGIE-P-ECO® Gebäude						
Labeljahr		Wohnen		Dienstleistung und Industrie		Total
		Neubau	Modernisierung	Neubau	Modernisierung	
2006	Anzahl Gebäude	4		1		2
	m ² EBF	21'148		1'410		22'558
2007	Anzahl Gebäude	2		1		3
	m ² EBF	582		1'516		2'098
2008	Anzahl Gebäude	4		2		6
	m ² EBF	11'023		60'349		71'372
2009	Anzahl Gebäude	36	1	4		41
	m ² EBF	19'670	710	5'314		25'694
Total	Anzahl Gebäude	46	1	8		52
	m ² EBF	52'423	710	68'589		121'722

* definitive und provisorische Zertifikate

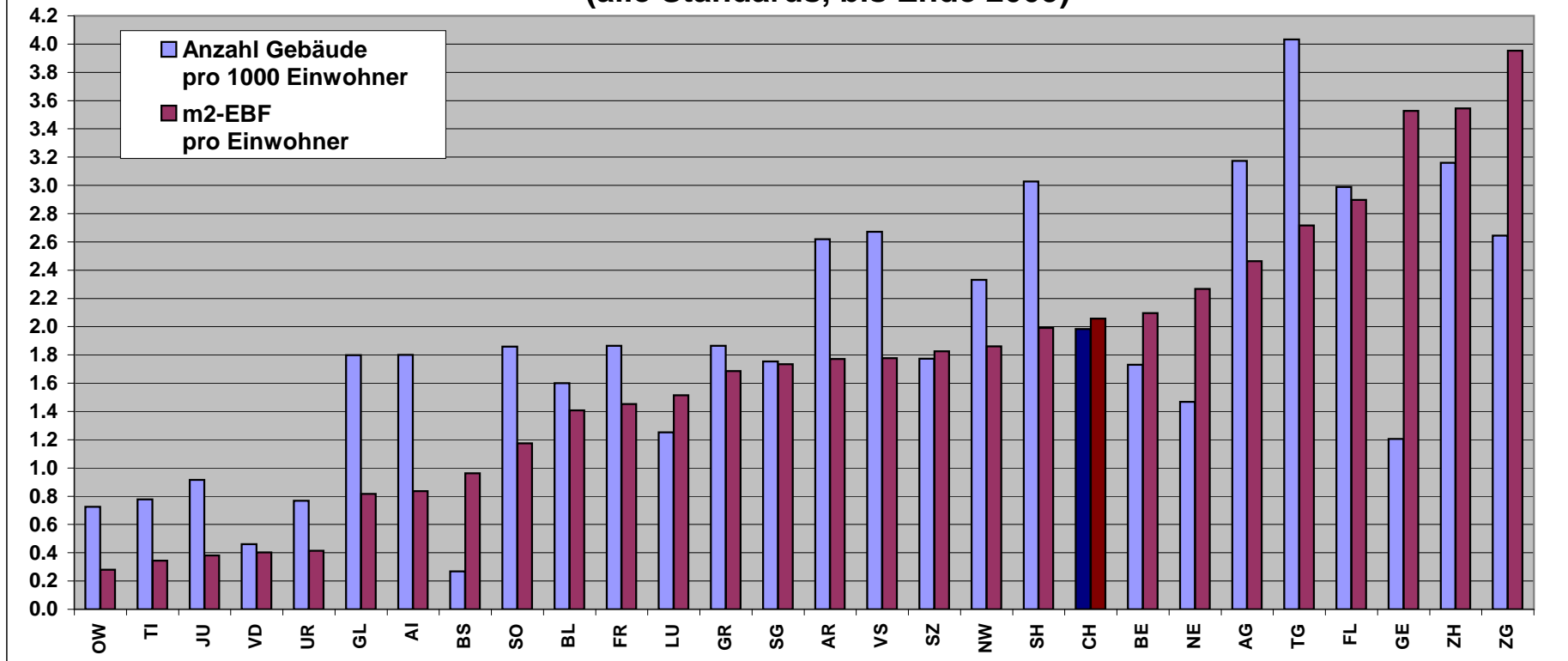
aktualisiert: 24.02.10 AgB

MINERGIE®  MADE IN SWITZERLAND

MINERGIE® Agentur Bau
 St. Jakobs-Strasse 84, 4132 Muttensz, Telefon 061 467 45 10, Fax 061 467 45 43, agentur@minergie.ch, www.minergie.ch

 **energieschweiz**
partner

MINERGIE® Dichte in der Schweiz und FL (alle Standards, bis Ende 2009)



*Total Anzahl MINERGIE® Gebäude bzw. m² EBF kumuliert von 1998 bis 2008; provisorische Gebäude, also Bauten in Planung oder erstellt (NICHT Label)
Einwohner gemäss Bundesamt für Statistik, Basis 31.12.2006

aktualisiert: 24.02.2010

MINERGIE® **MADE IN SWITZERLAND**

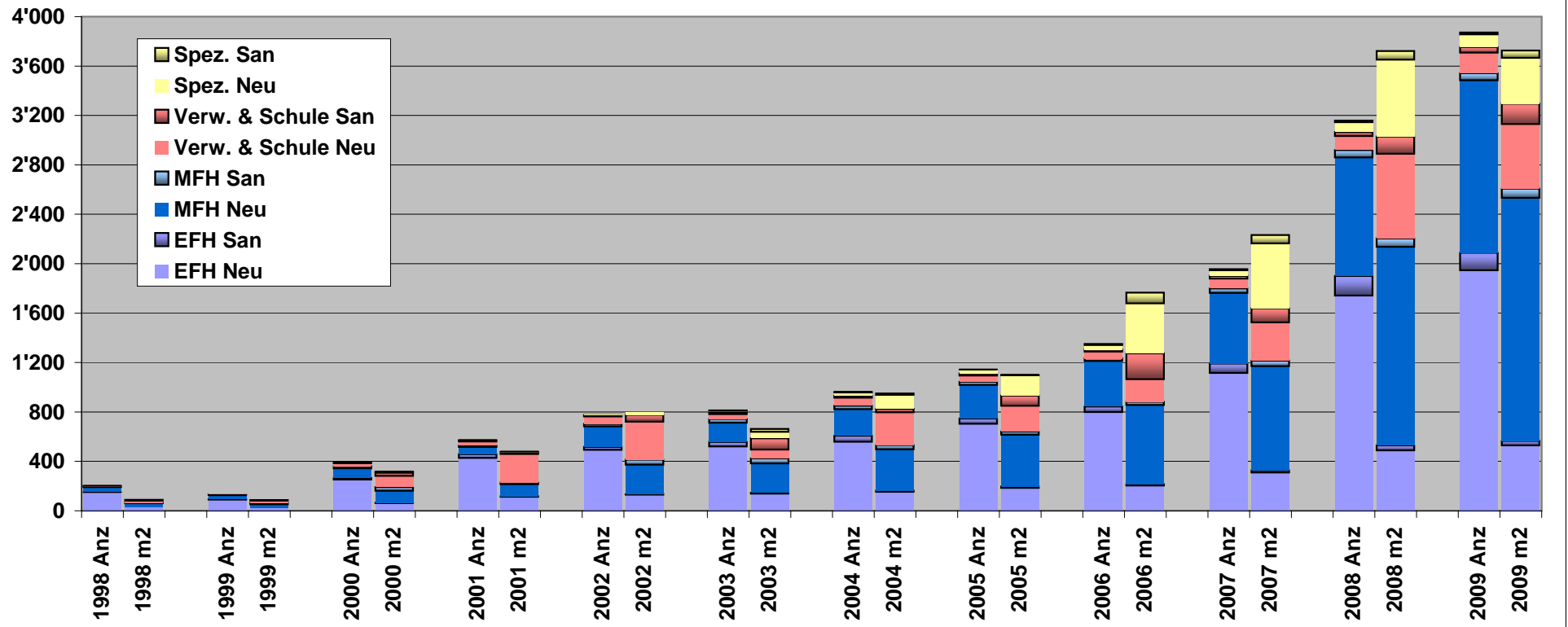
MINERGIE® Agentur Bau

St. Jakobs-Strasse 84, 4132 Muttenz, Telefon 061 467 45 10, Fax 061 467 45 43, agentur@minergie.ch, www.minergie.ch



Anzahl Gebäude,
1000 m² EBF

MINERGIE® Entwicklung nach Gebäudetypen - alle Standards



Total provisorische Anzahl MINERGIE® Gebäude bzw. m² EBF **nicht kumuliert**, NICHT Zertifikate (= Bauten in Planung oder erstellt)

aktualisiert: 24.02.10 AgB

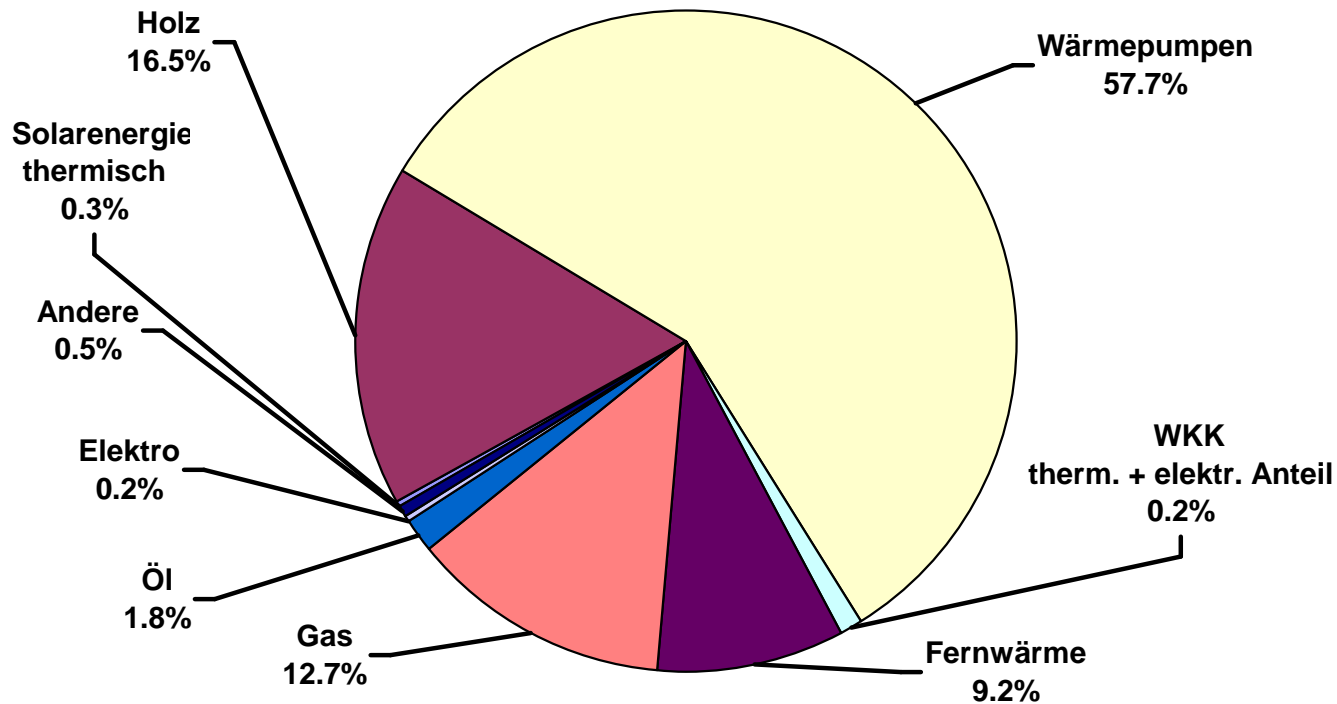
MINERGIE®  MADE IN SWITZERLAND

MINERGIE® Agentur Bau

St. Jakobs-Strasse 84, 4132 Muttenz, Telefon 061 467 45 10, Fax 061 467 45 43, agentur@minergie.ch, www.minergie.ch



Energieträger Heizen 2009 (m2-gewichtet; 97% ausgewertet)



*m² EBF nur im Jahr 2008, NICHT Zertifikate (= Bauten in Planung oder erstellt)

aktualisiert: 24.02.10 AgB

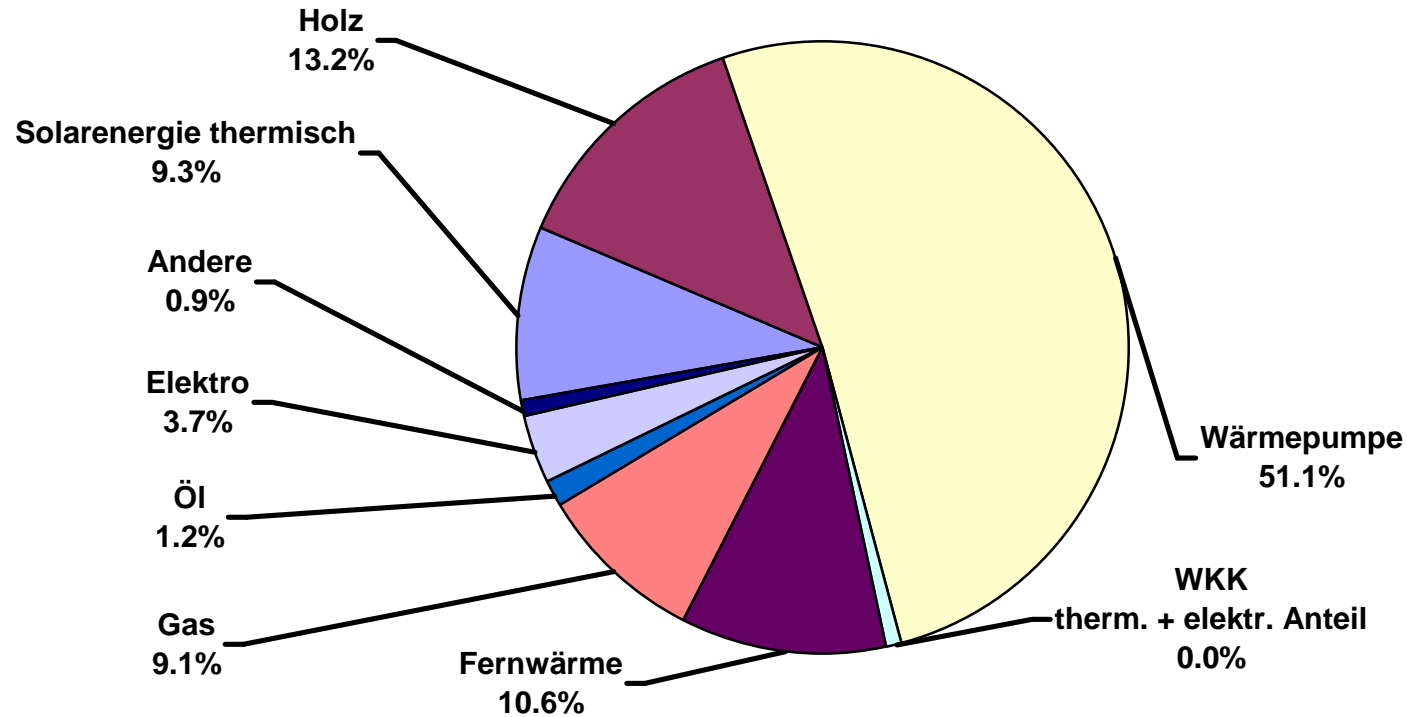
MINERGIE®  **MADE IN SWITZERLAND**

MINERGIE® Agentur Bau

St. Jakobs-Strasse 84, 4132 MuttENZ, Telefon 061 467 45 10, Fax 061 467 45 43, agentur@minergie.ch, www.minergie.ch

 **energieschweiz**
partner

Energieträger Warmwasser 2009 (m²-gewichtet; 97% ausgewertet)



*m² EBF nur im Jahr 2008, NICHT Zertifikate (= Bauten in Planung oder erstellt)

aktualisiert: 24.02.10 AgB

MINERGIE®  MADE IN SWITZERLAND

MINERGIE® Agentur Bau

St. Jakobs-Strasse 84, 4132 Muttenz, Telefon 061 467 45 10, Fax 061 467 45 43, agentur@minergie.ch, www.minergie.ch

 **energieschweiz**
partner

Auswertung MINERGIE® Gebäude Schweiz und FL

Heizen						
Energieträger	Neubau		Modernisierung		Total	Anteile
	Wohnen	DL	Wohnen	DL		
Solarenergie thermisch	9'505	415	951	0	10'870	0.3%
Holz	464'338	101'642	19'864	22'310	608'153	16.5%
Wärmepumpen	1'567'777	446'501	37'566	72'532	2'124'375	57.7%
WKK-therm. + elektr. Anteil	17'899	12'105	1'556	4'541	36'101	1.0%
Fernwärme	185'052	117'599	3'666	33'334	339'652	9.2%
Gas	198'541	169'052	30'673	69'443	467'709	12.7%
Öl	10'422	16'079	16'486	23'374	66'360	1.8%
Elektro	7'399	582	91	0	8'073	0.2%
Andere	15'820	2'578	2	60	18'460	0.5%
Total	2'476'752	866'552	110'855	225'594	3'679'753	100.0%

Warmwasser						
Energieträger	Neubau		Modernisierung		Total	Anteile
	Wohnen	DL	Wohnen	DL		
Solarenergie thermisch	247'688	52'345	23'515	8'577	332'124	9.3%
Holz	380'963	69'561	12'856	11'534	474'914	13.2%
Wärmepumpe	1'441'043	309'057	31'074	52'538	1'833'712	51.1%
WKK-therm. + elektr. Anteil	20'498	5'496	1'583	5'318	32'894	0.9%
Fernwärme	184'528	155'653	5'118	36'026	381'325	10.6%
Gas	118'072	152'701	20'181	35'188	326'143	9.1%
Öl	6'092	10'874	10'752	14'067	41'785	1.2%
Elektro	53'479	48'604	5'423	24'224	131'730	3.7%
Andere	16'544	14'731	0	0	31'275	0.9%
Total	2'468'907	819'022	110'501	187'472	3'585'902	100.0%

*Total gewichtete m2 EBF der MINERGIE Gebäude nur im Jahr 2008 (= Bauten in Planung oder erstellt)

aktualisiert: 24.02.10 AgB

Auswertung der dokumentierten Objekte, d.h.95% der gewichteten EBF im Jahr 2008

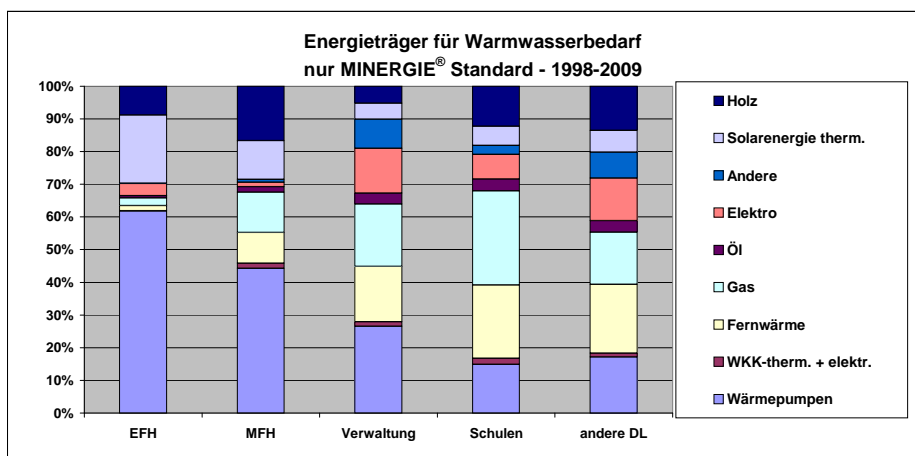
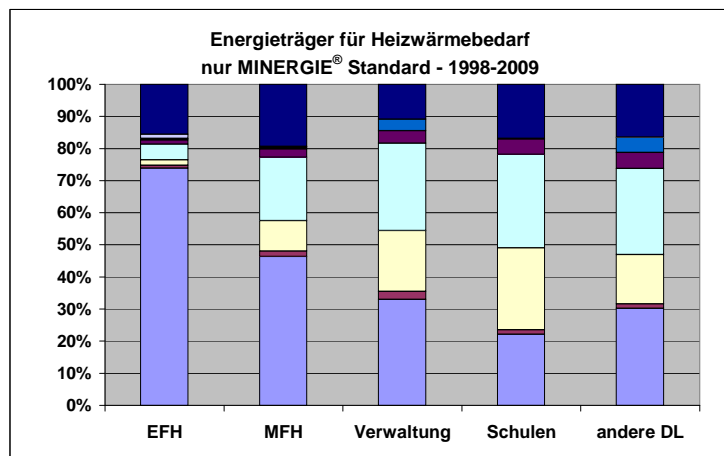
MINERGIE®  **MADE IN SWITZERLAND**



MINERGIE® Agentur Bau

St. Jakobs-Strasse 84, 4132 Muttenz, Telefon 061 467 45 10, Fax 061 467 45 43, agentur@minergie.ch, www.minergie.ch

Auswertung MINERGIE® Gebäude Schweiz und FL nach Energieträger pro m2 EBF für die Nutzungen: Wohnen, Verwaltung, Schulen, Dienstleistung



Heizung	EFH	MFH	Verwaltung	Schulen	andere DL
Wärmepumpen	73.8%	46.4%	33.0%	22.1%	30.1%
WKK-therm. + elektr.	0.9%	1.7%	2.4%	1.5%	1.4%
Fernwärme	1.7%	9.5%	19.0%	25.4%	15.3%
Gas	4.9%	19.7%	27.2%	29.1%	26.8%
Öl	1.3%	2.6%	3.9%	4.8%	5.0%
Elektro	0.4%	0.1%	0.0%	0.0%	0.0%
Andere	0.0%	0.5%	3.5%	0.0%	4.6%
Solarenergie therm.	1.4%	0.2%	0.1%	0.1%	0.1%
Holz	15.5%	19.3%	10.8%	16.9%	16.4%
keine Angaben	0.2%	0.0%	0.0%	0.2%	0.1%
Total	100.0%	100.0%	100.0%	100.0%	100.0%

Warmwasser	EFH	MFH	Verwaltung	Schulen	andere DL
Wärmepumpen	61.6%	44.3%	26.5%	14.9%	17.1%
WKK-therm. + elektr.	0.1%	1.5%	1.3%	1.8%	1.2%
Fernwärme	1.6%	9.4%	16.9%	22.4%	20.9%
Gas	2.3%	12.3%	19.1%	28.7%	15.9%
Öl	0.6%	1.7%	3.3%	3.6%	3.6%
Elektro	3.7%	1.3%	13.7%	7.5%	13.0%
Andere	0.1%	0.9%	8.9%	2.7%	7.9%
Solarenergie therm.	20.8%	11.8%	4.9%	5.9%	6.6%
Holz	8.8%	16.7%	5.1%	12.2%	13.5%
keine Angaben	0.2%	0.0%	0.2%	0.3%	0.4%
Total	100.0%	100.0%	100.0%	100.0%	100.0%

aktualisiert: 24.02.10 AgB

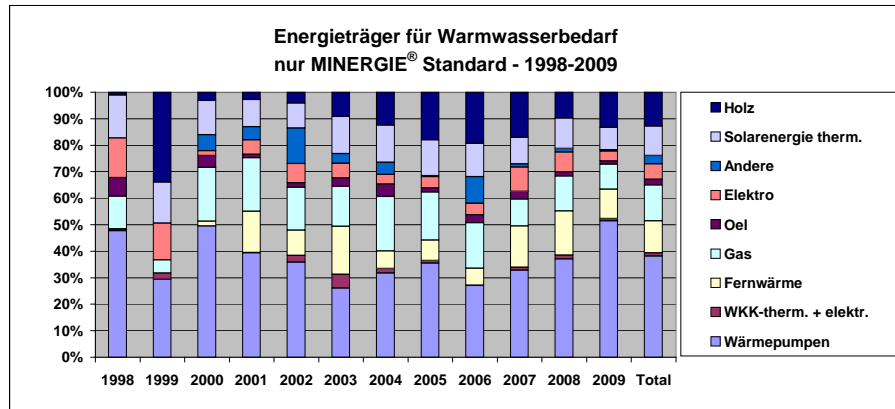
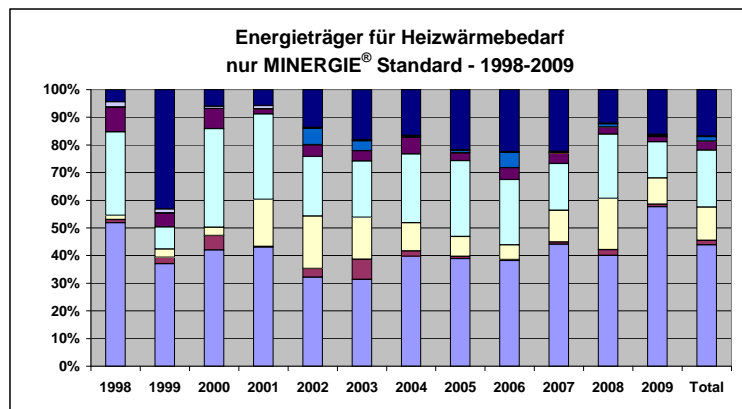
MINERGIE® **MADE IN SWITZERLAND**

MINERGIE® Agentur Bau

St. Jakobs-Strasse 84, 4132 Muttentz, Telefon 061 467 45 10, Fax 061 467 45 43, agentur@minergie.ch, www.minergie.ch



Auswertung MINERGIE® Gebäude Schweiz und FL nach Energieträger pro m2 EBF - Entwicklung



Heizung	1998	1999	2000	2001	2002	2003	2004	2005	2006	2007	2008	2009	Total
Wärmepumpen	49.0%	36.9%	42.0%	43.0%	32.1%	31.4%	39.7%	38.9%	38.2%	44.1%	40.0%	57.6%	43.8%
WKK-therm. + elektr.	1.1%	2.3%	5.2%	0.3%	3.1%	7.2%	2.0%	0.8%	0.4%	0.9%	2.1%	1.0%	1.6%
Fernwärme	1.4%	3.0%	3.0%	17.0%	19.0%	15.2%	10.2%	7.2%	5.4%	11.4%	18.5%	9.5%	12.0%
Gas	28.6%	8.0%	35.6%	30.9%	21.5%	20.3%	24.9%	27.4%	23.6%	16.8%	23.3%	13.0%	20.6%
Öl	8.4%	4.9%	7.3%	1.6%	4.1%	3.7%	6.0%	2.9%	4.2%	3.8%	2.4%	1.9%	3.2%
Elektro	0.0%	0.0%	0.1%	0.1%	0.2%	0.1%	0.2%	0.1%	0.1%	0.1%	0.2%	0.2%	0.1%
Andere	0.2%	0.1%	0.0%	0.1%	5.9%	3.5%	0.2%	0.8%	5.5%	0.2%	1.1%	0.4%	1.5%
Solarenergie therm.	1.7%	1.3%	0.8%	1.1%	0.4%	0.4%	0.3%	0.3%	0.2%	0.4%	0.2%	0.2%	0.3%
Holz	4.1%	43.0%	6.0%	5.8%	13.6%	18.1%	16.5%	21.7%	22.5%	22.3%	12.1%	16.2%	16.7%
keine Angaben	5.4%	0.4%	0.0%	0.0%	0.2%	0.0%	0.0%	0.0%	0.0%	0.0%	0.1%	0.0%	0.1%
Total	100.0%	100.0%	100.0%	100.0%	100.0%	100.0%	100.0%	100.0%	100.0%	100.0%	100.0%	100.0%	100.0%

Warmwasser	1998	1999	2000	2001	2002	2003	2004	2005	2006	2007	2008	2009	Total
Wärmepumpen	45.1%	29.2%	49.5%	39.3%	35.8%	26.1%	31.8%	35.6%	27.1%	32.8%	37.0%	51.3%	38.1%
WKK-therm. + elektr.	0.6%	2.4%	0.0%	0.1%	2.6%	5.2%	1.7%	0.9%	0.0%	1.2%	1.4%	0.9%	1.2%
Fernwärme	0.1%	0.1%	1.7%	15.6%	9.5%	18.1%	6.5%	7.7%	6.4%	15.6%	16.7%	11.0%	12.0%
Gas	11.6%	4.9%	20.3%	20.1%	16.1%	15.1%	20.6%	18.1%	17.2%	10.1%	13.1%	9.4%	13.6%
Öl	6.6%	0.0%	4.5%	1.3%	1.8%	3.1%	4.7%	1.6%	2.9%	2.9%	1.5%	1.2%	2.2%
Elektro	14.2%	13.7%	1.9%	5.4%	7.2%	5.5%	3.6%	4.2%	4.4%	9.1%	7.5%	3.7%	5.8%
Andere	0.0%	0.0%	6.0%	5.0%	13.3%	3.7%	4.6%	0.4%	10.1%	1.3%	1.4%	0.5%	3.2%
Solarenergie therm.	15.3%	15.4%	12.9%	10.3%	9.4%	14.1%	14.0%	13.5%	12.6%	10.0%	11.4%	8.5%	11.0%
Holz	1.0%	33.8%	3.1%	2.7%	4.1%	9.1%	12.4%	18.0%	19.3%	17.1%	9.8%	13.2%	12.8%
keine Angaben	5.5%	0.5%	0.1%	0.0%	0.2%	0.0%	0.0%	0.0%	0.0%	0.0%	0.1%	0.3%	0.1%
Total	100.0%	100.0%	100.0%	100.0%	100.0%	100.0%	100.0%	100.0%	100.0%	100.0%	100.0%	100.0%	100.0%

aktualisiert: 24.02.10 AgB

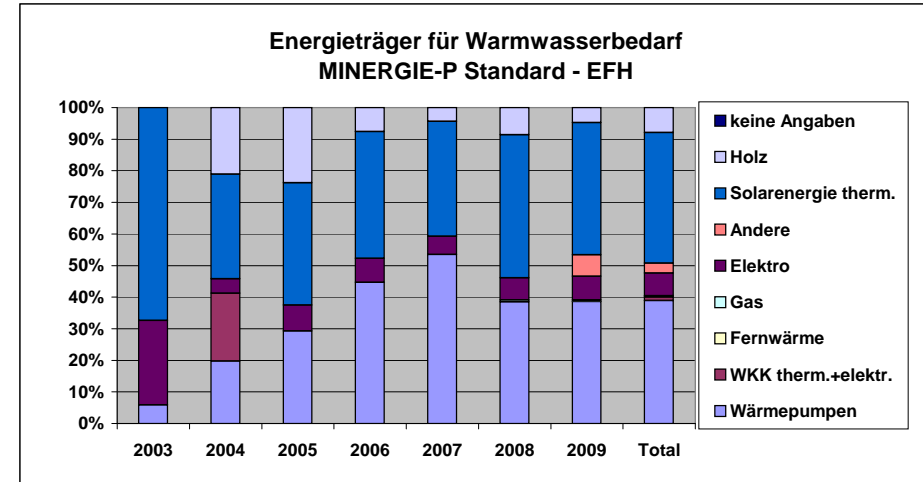
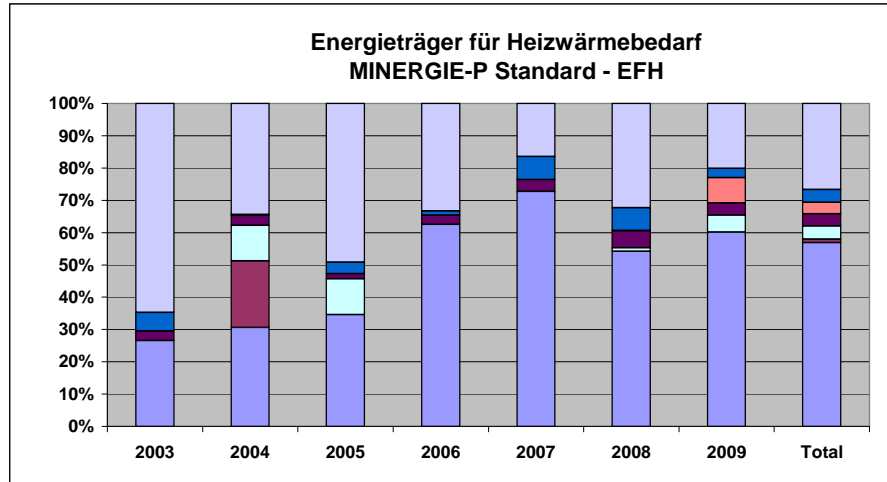
MINERGIE® MADE IN SWITZERLAND

MINERGIE® Agentur Bau

St. Jakobs-Strasse 84, 4132 Muttenz, Telefon 061 467 45 10, Fax 061 467 45 43, agentur@minergie.ch, www.minergie.ch



Auswertung MINERGIE-P® Gebäude Schweiz und FL nach Energieträger pro m2 EBF und Nutzung EFH



EFH								
Heizung	2003	2004	2005	2006	2007	2008	2009	Total
Wärmepumpen	26.6%	30.6%	34.6%	62.6%	72.8%	54.2%	60.1%	56.9%
WKK-therm. + elektr. Anteil	0.0%	20.6%	0.0%	0.0%	0.0%	0.0%	0.0%	1.1%
Fernwärme	0.0%	0.0%	0.0%	0.0%	0.0%	0.0%	0.0%	0.0%
Gas	0.0%	11.1%	11.1%	0.0%	0.0%	1.1%	5.3%	4.0%
Elektro	3.0%	3.0%	1.6%	2.8%	3.6%	5.2%	3.7%	3.7%
Andere	0.0%	0.0%	0.0%	0.0%	0.0%	0.1%	7.9%	3.7%
Solarenergie thermisch	5.8%	0.3%	3.5%	1.3%	7.1%	2.8%	2.8%	3.9%
Holz	64.7%	34.4%	49.1%	33.3%	16.5%	32.3%	20.2%	26.6%
keine Angaben	0.0%	0.0%	0.0%	0.0%	0.0%	0.0%	0.0%	0.0%
	100.0%	100.0%	100.0%	100.0%	100.0%	100.0%	100.0%	100.0%

EFH								
Warmwasser	2003	2004	2005	2006	2007	2008	2009	Total
Wärmepumpen	5.9%	19.7%	29.3%	44.7%	53.5%	38.5%	38.6%	38.9%
WKK therm.+elektr.	0.0%	21.5%	0.0%	0.0%	0.0%	0.0%	0.0%	1.1%
Fernwärme	0.0%	0.0%	0.0%	0.0%	0.0%	0.0%	0.0%	0.0%
Gas	0.0%	0.0%	0.0%	0.0%	0.0%	0.6%	0.5%	0.4%
Elektro	26.7%	4.6%	8.2%	7.6%	5.8%	6.9%	7.4%	7.2%
Andere	0.0%	0.0%	0.0%	0.0%	0.0%	0.0%	6.8%	3.1%
Solarenergie therm.	67.4%	33.1%	38.6%	40.1%	36.4%	45.3%	41.9%	41.3%
Holz	0.0%	21.1%	23.8%	7.6%	4.4%	8.7%	4.7%	7.9%
keine Angaben	0.0%	0.0%	0.0%	0.0%	0.0%	0.0%	0.0%	0.0%
	100.0%	100.0%	100.0%	100.0%	100.0%	100.0%	100.0%	100.0%

aktualisiert: 24.02.10 AgB

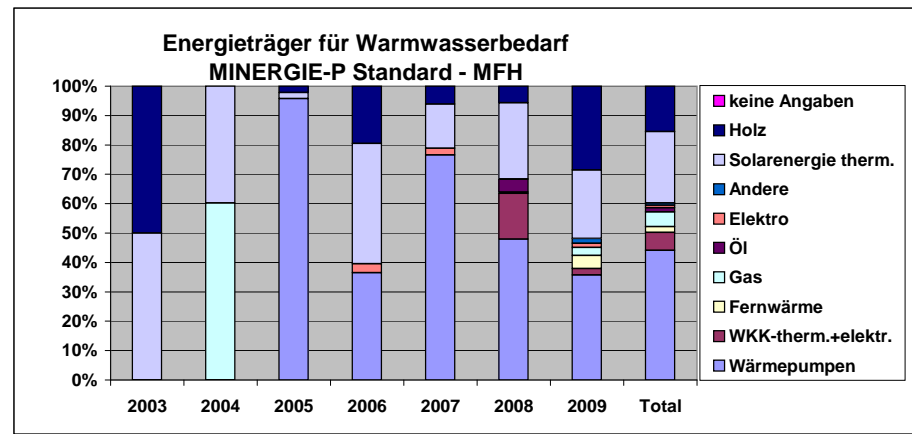
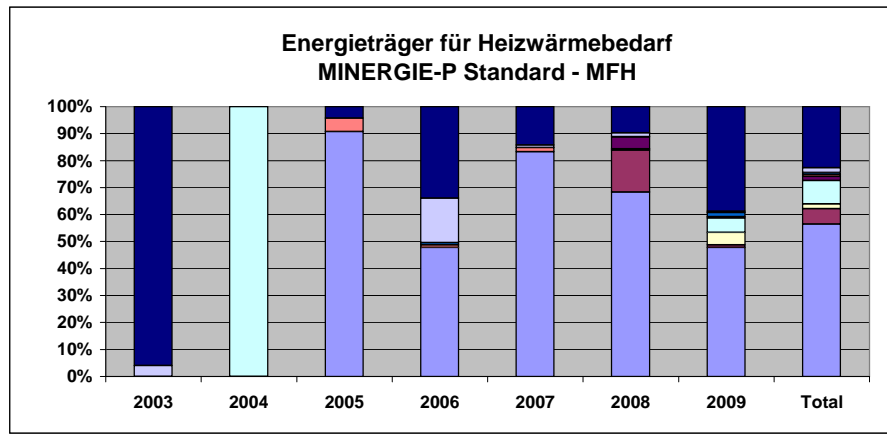
MINERGIE® **MADE IN SWITZERLAND**

MINERGIE® Agentur Bau

St. Jakobs-Strasse 84, 4132 Muttenz, Telefon 061 467 45 10, Fax 061 467 45 43, agentur@minergie.ch, www.minergie.ch



Auswertung MINERGIE-P® Gebäude Schweiz und FL nach Energieträger pro m2 EBF und Nutzung MFH



MFH	2003	2004	2005	2006	2007	2008	2009	Total
Heizung								
Wärmepumpen	0.0%	0.0%	90.7%	47.8%	83.2%	68.4%	47.8%	56.5%
WKK-therm. + elektr. Anteil	0.0%	0.0%	0.0%	0.0%	0.0%	15.6%	1.0%	5.6%
Fernwärme	0.0%	0.0%	0.0%	0.0%	0.0%	0.0%	4.5%	1.9%
Gas	0.0%	100.0%	0.0%	0.0%	0.0%	0.4%	5.4%	8.7%
Öl	0.0%	0.0%	0.0%	0.0%	0.0%	4.4%	0.0%	1.5%
Elektro	0.0%	0.0%	5.0%	0.9%	1.5%	0.1%	0.5%	0.8%
Andere	0.0%	0.0%	0.0%	0.9%	0.0%	0.0%	1.5%	0.7%
Solarenergie thermisch	4.0%	0.0%	0.0%	16.5%	1.0%	1.5%	0.5%	1.8%
Holz	96.0%	0.0%	4.3%	33.9%	14.2%	9.7%	38.8%	22.6%
keine Angaben	0.0%	0.0%	0.0%	0.0%	0.0%	0.0%	0.0%	0.0%
	100.0%	100.0%	100.0%	100.0%	100.0%	100.0%	100.0%	100.0%

MFH	2003	2004	2005	2006	2007	2008	2009	Total
Warmwasser								
Wärmepumpen	0.0%	0.0%	95.7%	36.5%	76.5%	47.9%	35.7%	44.2%
WKK-therm.+elektr.	0.0%	0.0%	0.0%	0.0%	0.0%	15.6%	2.2%	6.1%
Fernwärme	0.0%	0.0%	0.0%	0.0%	0.0%	0.0%	4.5%	1.9%
Gas	0.0%	60.2%	0.0%	0.0%	0.0%	0.4%	2.7%	5.1%
Öl	0.0%	0.0%	0.0%	0.0%	0.0%	4.4%	0.0%	1.5%
Elektro	0.0%	0.0%	0.0%	3.0%	2.3%	0.1%	1.3%	0.9%
Andere	0.0%	0.0%	0.0%	0.0%	0.0%	0.0%	1.7%	0.7%
Solarenergie therm.	50.0%	39.8%	2.1%	41.0%	15.0%	25.9%	23.3%	24.3%
Holz	50.0%	0.0%	2.2%	19.5%	6.1%	5.6%	28.5%	15.5%
keine Angaben	0.0%	0.0%	0.0%	0.0%	0.0%	0.0%	0.0%	0.0%
	100.0%	100.0%	100.0%	100.0%	100.0%	100.0%	100.0%	100.0%

aktualisiert: 24.02.10 AgB

MINERGIE® **MADE IN SWITZERLAND**

MINERGIE® Agentur Bau

St. Jakobs-Strasse 84, 4132 Muttenz, Telefon 061 467 45 10, Fax 061 467 45 43, agentur@minergie.ch, www.minergie.ch

